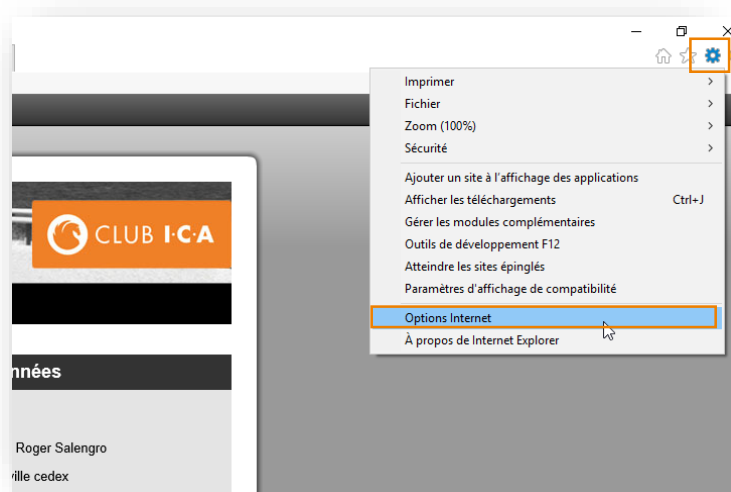

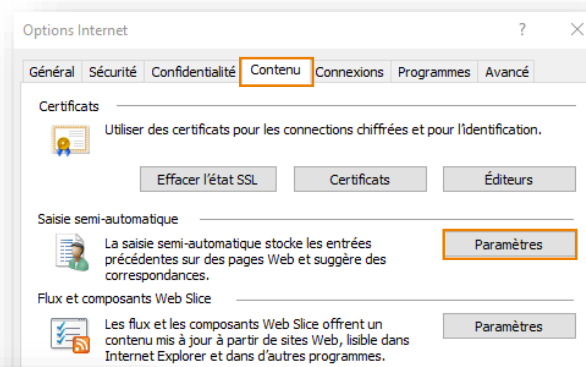


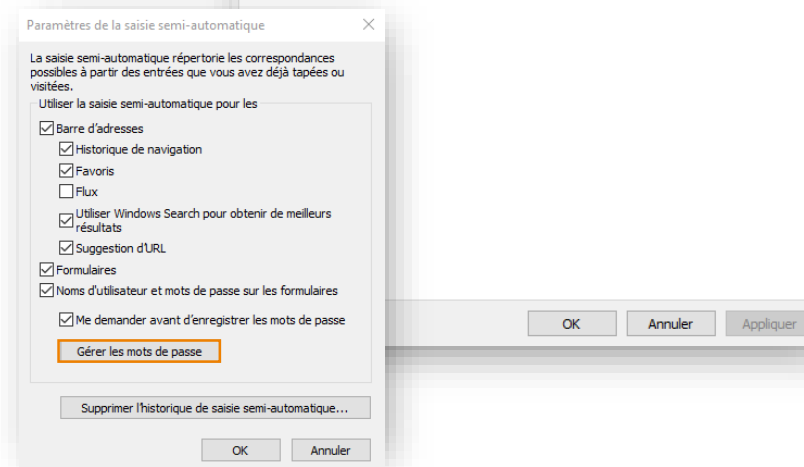
Pour récupérer un mot de passe enregistré sur le navigateur Internet Explorer, veuillez suivre les étapes suivantes :

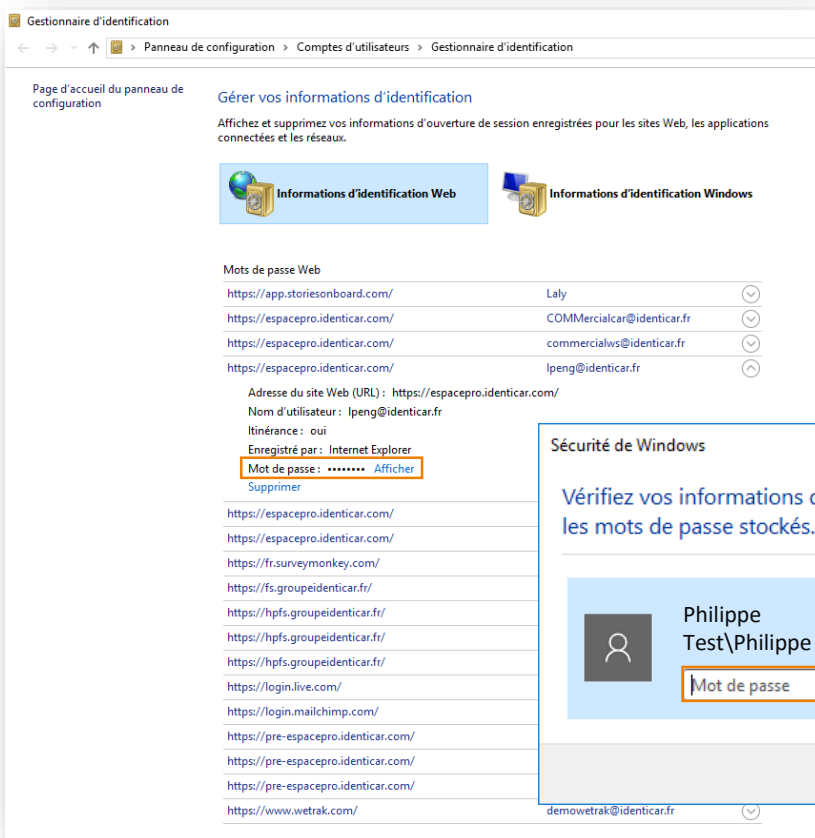



1. Lancez votre navigateur Internet Explorer,
2. Cliquez sur l'icône 
3. Cliquez sur « Option Internet »

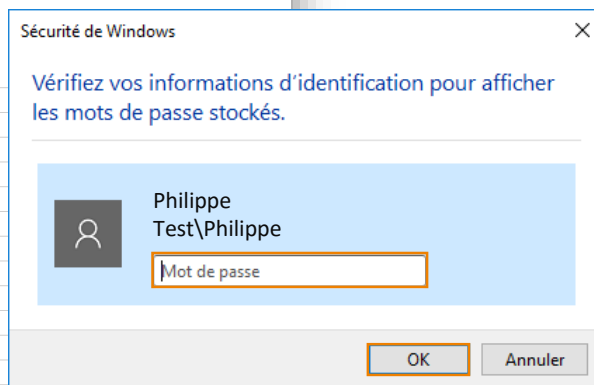


4. La page des options Internet apparaît, cliquez sur « Contenu »,
5. cliquez sur « Paramètres » de la « Saisie semi-automatique ».
6. Cliquez sur « Gérer les mots de passe »





1. La page « Informations d'identification Web » s'affiche
2. Cliquez sur la ligne qui vous intéresse 
3. Cliquez sur « Afficher »



4. Saisissez le mot de passe de votre session Windows
5. Cliquez sur « Ok »
6. Le mot de passe s'affiche après l'authentification

Adresse du site Web (URL) : <http://espacepro.club-ica.com>
Nom d'utilisateur : Test@gmail.com
Itinérance : oui
Enregistré par : Internet Explorer
Mot de passe : **aczsFBCY** [Masquer](#)
[Supprimer](#)